



# INFORMAZIONI PER GLI OSPITI CON DISABILITÀ COGNITIVA 2022



PER AGEVOLARE IL TUO DIVERTIMENTO,  
CERCA QUESTO SIMBOLO SUI REGOLAMENTI  
POSIZIONATI ALL'INGRESSO DELLE ATTRAZIONI  
E SULLE CORSIE DI ACCESSO PREFERENZIALE.

## INFORMAZIONI UTILI

### UFFICIO INFORMAZIONI

Per qualsiasi necessità durante la visita al Parco puoi rivolgerti ad uno dei seguenti punti informazione: Info Welcome, Info Castello e Info West, segnalati sulla mappa con il simbolo

### NOLEGGIO SEDIA A ROTELLE

Sono messe a disposizione alcune carrozzine manuali, noleggiabili presso l'ufficio Info Welcome, il Welcome Desk e all'interno del Parco presso l'Info West. La loro disponibilità è limitata e non è possibile effettuare prenotazione in anticipo. Per usufruire di questo servizio verrà chiesto un documento di identità.

### TOILETTE

Le toilette di Gardaland hanno spazi riservati agli Ospiti con disabilità e sono contrassegnate con il simbolo

### PRIMO SOCCORSO

All'interno del Parco, contrassegnato sulla mappa con il simbolo , è disponibile un ambulatorio di Primo Soccorso. Il presidio è assicurato da personale medico qualificato per fornire le cure necessarie in caso di emergenza. È disponibile un frigorifero dove è possibile conservare i propri medicinali.

### SPETTACOLI E INCONTRO CON LE MASCOTTE

I teatri in cui vengono messi in scena gli spettacoli dispongono di posti riservati per i nostri Ospiti con disabilità. Si raccomanda, tuttavia, di presentarsi all'ingresso degli stessi con un buon anticipo rispetto all'orario d'inizio previsto.

I luoghi di incontro con le mascotte sono accessibili a tutti. Consulta il leaflet dedicato per scegliere l'orario più in linea con la tua giornata.

### NEGOZI

I punti vendita sono accessibili a tutti gli Ospiti con disabilità: rivolgiti allo Staff del singolo negozio per qualsiasi necessità. È previsto un servizio di **Easy Shopping**: saremo noi a recapitare tutti i tuoi acquisti, effettuati in qualsiasi negozio del Parco entro le 16.00, direttamente all'Adventure Store, nell'area dei parcheggi, dove potrai ritirarli dalle ore 16.30 senza alcun addebito.

### RISTORANTI

Tutti i ristoranti sono accessibili a tutti gli Ospiti con esigenze particolari: rivolgiti al nostro Staff per farti consigliare nella scelta dei nostri piatti. Vi suggeriamo:

- Pizzeria Saloon
- Ristorante Aladino
- Trattoria Capitan Hook

Consulta il leaflet dedicato per selezionare l'offerta più in linea con le tue esigenze e necessità alimentari.

Raccontaci la tua esperienza!  
infobox@gardaland.it

www.gardaland.it

## LEGENDA

- Toilette
- Informazioni
- Deposito custodito
- Oggetti smarriti
- Banconat
- Ricarica cellulari

- Easy shopping
- Tabacchi
- Noleggio passeggini
- Nursery
- Parcheggio
- Zona pic nic  
(consentito solo nell'area indicata)

- Welcome Desk
- Punto foto
- Primo soccorso  
(non si effettua distribuzione di farmaci)
- Gardaland Express

## BAR E RISTORANTI

- Ristorante
- Pizzeria
- Ristorante Messicano
- Fast Food
- Steak House
- Ristorante
- Ristorante

- Ristorante
- Fast Food
- Hamburgeria
- Bar
- Casa Marhaba
- Paninoteche

## SHOW LOCATION

- LA CASA DI PEPPA PIG  
Meet & Greet
- TEATRO DELLA FANTASIA  
Show + Meet & Greet
- HACIENDA MIGUEL  
Show
- BUFFALO STAGE  
Show









- GARDALAND THEATRE  
Show
- ARENA 44 GATTI  
Show + Meet & Greet
- NAVE DEI CORSARI  
Show











## ATTRAZIONI ACCESSIBILI

Per ragioni di sicurezza, l'accesso alle attrazioni è soggetto a restrizioni legate, in gran parte, a parametri fisici e allo stato di salute. Tra queste ricordiamo l'età, l'altezza, la presenza di patologie al cuore o alla colonna vertebrale, le limitazioni fisiche, sensoriali e cognitive. Di seguito trovi l'elenco di tutte le attrazioni accessibili (pittogrammi e relativa descrizione si trovano nell'ultima sezione qui accanto); quelle che non compaiono nelle tabelle non sono accessibili. Ti ricordiamo che, per accedere alle attrazioni, è necessaria la presenza di un accompagnatore maggiorenne. Al tuo arrivo alla coda di accesso all'attrazione, fatti riconoscere dal nostro Staff, che sarà lieto di accoglierti al più presto!

FANTASY		LIMITAZIONI	
<b>1</b>	<b>L'ISOLA DEI PIRATI</b> A bordo di piccole imbarcazioni con movimento rotatorio lento e beccheggio laterale. Per l'accesso preferenziale accomodarsi vicino all'uscita.	Bambini inf. 110 cm accompagnati	
<b>2</b>	<b>IL TRENINO DI NONNO PIG</b> Percorso a bordo di un trenino per bambini, guidato dal nonno di Peppa Pig. Per l'accesso preferenziale accomodarsi vicino all'uscita.	Bambini inf. 110 cm accompagnati	
<b>3</b>	<b>LA MONGOLFIERA DI PEPPA PIG</b> A bordo di mongolfiere lungo una torre, con movimento rotatorio lento. Per l'accesso preferenziale accomodarsi vicino all'uscita.	Min 80 cm Max 200 cm Bambini inf. 120 cm accompagnati	 
<b>4</b>	<b>TRANSARDALAND EXPRESS</b> Percorso a bordo di un treno su rotaie, che attraversa parte del Parco, con tratti di percorso sopraelevati. Per l'accesso preferenziale, accomodarsi lateralmente alla stazione di partenza.	Bambini inf. 120 cm accompagnati	
<b>5</b>	<b>GIOSTRA CAVALLI</b> Carosello con rotazione lenta della pedana e movimento sussultorio di alcuni soggetti. Per l'accesso preferenziale accomodarsi vicino alla cabina comandi.		
<b>6</b>	<b>BABY CORSARO</b> A bordo di piccoli velieri per bambini con movimento di sollevamento e oscillazione laterale. Per l'accesso preferenziale accomodarsi sulla destra della coda di accesso.	Bambini inf. 105 cm accompagnati	
<b>7</b>	<b>BABY CAVALLI</b> A bordo di piccoli destrieri per bambini con movimento rotatorio lento. Per l'accesso preferenziale accomodarsi sulla destra della coda di accesso.	Bambini inf. 105 cm accompagnati	
<b>8</b>	<b>BABY PILOTA</b> A bordo di piccoli aerei per bambini con movimento rotatorio e di sollevamento. Per l'accesso preferenziale accomodarsi sulla destra della coda di accesso.	Bambini inf. 105 cm accompagnati	
<b>9</b>	<b>BABY CANOE</b> A bordo di una canoa per bambini con movimento rotatorio lento. Per l'accesso preferenziale accomodarsi sulla destra della coda di accesso.	Bambini inf. 105 cm accompagnati	
<b>10</b>	<b>PREZZEMOLO LAND</b> Area giochi con scivoli, tappeti elastici, altalene e giochi d'acqua.	Max 140 cm	
<b>11</b>	<b>FUNNY EXPRESS</b> Percorso a bordo di un trenino per bambini, con ambientazione dedicata agli elfi pasticceri. Per l'accesso preferenziale accomodarsi sulla sinistra della coda di accesso.	Min 80 cm Bambini inf. 120 cm accompagnati	
<b>12</b>	<b>DOREMIFARM</b> Percorso ambientato in una fattoria, con tanti animali, a bordo di un trattorino. Per l'accesso preferenziale accomodarsi vicino all'uscita.	Min 80 cm Bambini inf. 120 cm accompagnati	
<b>13</b>	<b>ALBERO DI PREZZEMOLO</b> È la casa della nostra mascotte, varie stanze su più piani, con salita e discesa esclusivamente tramite scale.		
<b>14</b>	<b>VOLAPLANO</b> Monorotaia con percorso sopraelevato, a bordo di simpatici aerei, percorre tutta la Fantasy Kingdom. Per il trasferimento della carrozina accomodarsi vicino all'uscita. Accesso preferenziale a lato della coda regolare.	Min 100 cm Bambini inf. 10 anni accompagnati	 
<b>16</b>	<b>FLYING ISLAND</b> Isola panoramica che arriva a 50 mt. in altezza, con sollevamento, discesa e rotazione con moto lento. Per l'accesso con carrozina accomodarsi nella zona di uscita.	Bambini inf. 10 anni accompagnati	 

## FANTASY

FANTASY		LIMITAZIONI	
<b>17</b>	<b>MR PING'S NOODLE SURPRISE</b> A bordo di gondole girevoli, con movimento rotatorio delle pedane a velocità crescente. Per l'accesso preferenziale accomodarsi in zona di uscita.	Min 110 cm Bambini inf. 8 anni accompagnati	
<b>18</b>	<b>MONOROTAIA</b> A bordo di un trenino panoramico su monorotaia sopraelevata. Per l'accesso preferenziale seguire la coda regolare per arrivare in stazione di partenza.	Bambini inf. 10 anni accompagnati	 
<b>19</b>	<b>PETER PAN</b> A bordo di piccoli velieri con movimento rotatorio a velocità crescente. Per l'accesso preferenziale accomodarsi in zona di uscita.	Min 100 cm Bambini inf. 10 anni accompagnati	
<b>20</b>	<b>SUPERBABY</b> Carosello per bambini con rotazione lenta della pedana. Per l'accesso preferenziale accomodarsi in zona di entrata.	Vietata bambini di età superiore 10 anni	
<b>21</b>	<b>ORTOBRUCO TOUR</b> Piccola montagna russa per famiglie con dolci salite e curve veloci. Per il trasferimento da sedia a rotelle accomodarsi in zona di uscita. Accesso preferenziale a lato della coda regolare.	Bambini inf. 110 cm accompagnati	 

## ADVENTURE

ADVENTURE		LIMITAZIONI	
<b>22</b>	<b>FUGA DA ATLANTIDE</b> A bordo di un'imbarcazione lungo un canale tematizzato, con ripide salite e discese mozzafiato. Accesso preferenziale a lato della coda regolare.	Min 120 cm Max 195 cm	  
<b>23</b>	<b>JUNGLE RAPIDS</b> A bordo di un gommone sulle rapide di un fiume, fra cascate, turbolenze, repentini cambi di direzione, vortici e spruzzi. Accesso preferenziale a lato della coda regolare.	Min 120 cm Bambini inf. 10 anni accompagnati	 
<b>24</b>	<b>MAMMUT</b> Montagna russa per famiglie, con dolci salite, modeste accelerazioni e curve veloci. Per il trasferimento dalla carrozina accomodarsi in zona di uscita, accesso preferenziale a lato della coda regolare.	Min 110 cm Bambini inf. 130 cm accompagnati	  
<b>25</b>	<b>CINEMA 4-D EXPERIENCE</b> Cinema multisensoriale con effetti speciali. Accesso preferenziale a lato della coda regolare.	Sconsigliato inf. 6 anni. Bambini inf. 120 cm accompagnati	
<b>26</b>	<b>JUMANJI - THE ADVENTURE</b> Percorso in penombra con effetti speciali, a bordo di un fuoristrada con movimento rotatorio e oscillatorio, ambientato nella giungla. Accesso preferenziale a lato della coda regolare.	Min 110 cm Max 205 cm Bambini inf. 120 cm accompagnati	  
<b>27</b>	<b>I CORSARI: LA VENDETTA DEL FANTASMA</b> Percorso in penombra con effetti speciali, a bordo di una barca in un'ambientazione piratesca, tra scene di battaglie e di vita quotidiana. Per l'accesso con carrozina chiedere all'operatore all'ingresso del galeone. Accesso preferenziale a lato della coda regolare.	Bambini inf. 8 anni accompagnati	
<b>28</b>	<b>COLORADO BOAT</b> A bordo di un'imbarcazione lungo un canale rialzato, con ripide salite e discese mozzafiato. Accesso preferenziale a lato della coda regolare.	Min 100 cm Bambini inf. 130 cm accompagnati	 
<b>29</b>	<b>KUNG FU PANDA MASTER</b> Montagna russa per famiglie, con dolci salite, stretti tornanti e rotazione libera dei veicoli. Accesso preferenziale vicino all'uscita.	Min 110 cm Max 200 cm Bambini inf. 130 cm accompagnati	  

## ADRENALINE

ADRENALINE		LIMITAZIONI	
<b>31</b>	<b>MAGIC HOUSE</b> Seduti su una pedana mobile, chiusi all'interno di una stanza, con movimenti rotatori e oscillatori molto intensi. Accesso preferenziale a lato della coda regolare.	Bambini inf. 120 cm accompagnati	  




## LA TUA SICUREZZA AL PRIMO POSTO

È importante sapere ed essere consapevoli che le modalità di accesso (numero massimo di persone in percorso per singolo giro, veicoli dedicati...) possono variare a seconda della tipologia dell'attrazione. A tal proposito, ti informiamo che il nostro personale deve sempre valutare se la configurazione di sedute e dispositivi di ritenuta e/o le modalità di evacuazione in caso di emergenza, permettano o meno di utilizzare l'attrazione con la massima sicurezza: nel caso in cui non sia garantita questa condizione necessaria per la tua salute e incolumità, l'accesso potrebbe non esserti consentito. Se la tua disabilità non è visibile, per favore segnalacela: per quanto preparato, il nostro Staff non può conoscere il tuo stato di salute, se non sei tu ad informarlo, e non può garantire l'utilizzo dell'attrazione nella massima sicurezza a te e ai tuoi familiari. Le condizioni da rispettare per l'accessibilità delle attrazioni possono essere modificate senza preavviso (ad esempio in caso di maltempo e/o per ragioni tecniche). Infine, per garantire la tua salute e il tuo benessere, ti preghiamo di rispettare il regolamento interno del Parco e di seguire le indicazioni dello Staff di Gardaland. La legenda e i pittogrammi abbinati alle attrazioni ti consentiranno di orientarti durante la giornata nel Parco.

Attenzione: per ragioni di sicurezza, gli Ospiti con mobilità ridotta, ipovedenti e non vedenti, con disabilità cognitiva devono essere accompagnati da una persona maggiorenne.

## BUON DIVERTIMENTO!

## PITTOGRAMMI ACCESSIBILITÀ

-  Attrazione non accessibile a Ospiti con problemi cardiovascolari e di ipertensione.
-  Attrazione con complicate e prolungate fasi di evacuazione in caso di fermo, per motivi tecnici.
-  Ospiti con epilessia, fotosensibilità e che soffrono di claustrofobia: fare massima attenzione alle attrazioni che presentano questo simbolo.