



INFORMAZIONI PER GLI OSPITI CON DISABILITÀ SENSORIALE 2022



PER AGEVOLARE IL TUO DIVERTIMENTO,
CERCA QUESTO SIMBOLO SUI REGOLAMENTI
POSIZIONATI ALL'INGRESSO DELLE ATTRAZIONI
E SULLE CORSIE DI ACCESSO PREFERENZIALE

INFORMAZIONI UTILI

UFFICIO INFORMAZIONI

Per qualsiasi necessità durante la visita al Parco puoi rivolgerti ad uno dei seguenti punti informazione: Info Welcome, Info Castello e Info West, segnalati sulla mappa con il simbolo

NOLEGGIO SEDIA A ROTELLE

Sono messe a disposizione alcune carrozzine manuali, noleggiabili presso l'ufficio Info Welcome, il Welcome Desk e all'interno del Parco presso l'Info West. La loro disponibilità è limitata e non è possibile effettuare prenotazione in anticipo. Per usufruire di questo servizio verrà chiesto un documento di identità.

TOILETTE

Le toilette di Gardaland hanno spazi riservati agli Ospiti con disabilità e sono contrassegnate con il simbolo

PRIMO SOCCORSO

All'interno del Parco, contrassegnato sulla mappa con il simbolo , è disponibile un ambulatorio di Primo Soccorso. Il presidio è assicurato da personale medico qualificato per fornire le cure necessarie in caso di emergenza. È disponibile un frigorifero dove è possibile conservare i propri medicinali.

SPETTACOLI E INCONTRO CON LE MASCOTTE

I teatri in cui vengono messi in scena gli spettacoli dispongono di posti riservati per i nostri Ospiti con disabilità. Si raccomanda, tuttavia, di presentarsi all'ingresso degli stessi con un buon anticipo rispetto all'orario d'inizio previsto.

I luoghi di incontro con le mascotte sono accessibili a tutti. Consulta il leaflet dedicato per scegliere l'orario più in linea con la tua giornata.

NEGOZI

I punti vendita sono accessibili a tutti gli Ospiti con disabilità: rivolgiti allo Staff del singolo negozio per qualsiasi necessità. È previsto un servizio di **Easy Shopping**: saremo noi a recapitare tutti i tuoi acquisti, effettuati in qualsiasi negozio del Parco entro le 16.00, direttamente all'Adventure Store, nell'area dei parcheggi, dove potrai ritirarli dalle ore 16.30 senza alcun addebito.

RISTORANTI

Tutti i ristoranti sono accessibili a tutti gli Ospiti con esigenze particolari: rivolgiti al nostro Staff per farti consigliare nella scelta dei nostri piatti. Vi suggeriamo:

- Pizzeria Saloon
- Ristorante Aladino
- Trattoria Capitan Hook

Consulta il leaflet dedicato per selezionare l'offerta più in linea con le tue esigenze e necessità alimentari.

Raccontaci la tua esperienza!
infobox@gardaland.it
www.gardaland.it

LEGENDA

- Toilette
- Informazioni
- Deposito custodito
- Oggetti smarriti
- Banconat
- Ricarica cellulari
- Easy shopping
- Tabacchi
- Noleggio passeggini
- Nursery
- Parcheggio
- Zona pic nic (consentito solo nell'area indicata)
- Welcome Desk
- Punto foto
- Primo soccorso (non si effettua distribuzione di farmaci)
- Gardaland Express

BAR E RISTORANTI

- Ristorante
- Pizzeria
- Ristorante Messicano
- Fast Food
- Steak House
- Ristorante
- Ristorante
- Ristorante
- Fast Food
- Hamburgeria
- Bar
- Casa Marhaba
- Paninoteche

SHOW LOCATION

- LA CASA DI PEPPA PIG Meet & Greet
- TEATRO DELLA FANTASIA Show + Meet & Greet
- HACIENDA MIGUEL Show
- BUFFALO STAGE Show
- GARDALAND THEATRE Show
- ARENA 44 GATTI Show + Meet & Greet
- NAVE DEI CORSARI Show









ATTRAZIONI ACCESSIBILI

Per ragioni di sicurezza, l'accesso alle attrazioni è soggetto a restrizioni, legate, in gran parte, a parametri fisici e allo stato di salute. Tra queste ricordiamo l'età, l'altezza, la presenza di patologie al cuore o alla colonna vertebrale, le limitazioni fisiche, sensoriali e cognitive. Di seguito trovi l'elenco di tutte le attrazioni accessibili (pittogrammi e relativa descrizione si trovano nell'ultima sezione qui accanto); quelle che non appaiono nelle tabelle non sono accessibili. Ti ricordiamo che, per accedere alle attrazioni, è necessaria la presenza di un accompagnatore adulto e maggiorenne. Al tuo arrivo all'ingresso dell'attrazione e della coda, fatti riconoscere dal nostro Staff, che sarà lieto di accoglierti al più presto!

FANTASY	LIMITAZIONI		
1 L'ISOLA DEI PIRATI A bordo di piccole imbarcazioni con movimento rotatorio lento e beccheggio laterale. Per l'accesso preferenziale accomodarsi vicino all'uscita.	Bambini inf. 110 cm accompagnati		
2 IL TRENINO DI NONNO PIG Percorso a bordo di un trenino per bambini, guidato dal nonno di Peppa Pig. Per l'accesso preferenziale accomodarsi vicino all'uscita.	Bambini inf. 110 cm accompagnati		
3 LA MONGOLFIERA DI PEPPA PIG A bordo di mongolfiere lungo una torre, con movimento rotatorio lento. Per l'accesso preferenziale accomodarsi vicino all'uscita.	Min 80 cm Max 200 cm Bambini inf. 120 cm accompagnati	 	
4 TRANSGARDALAND EXPRESS Percorso a bordo di un treno su rotaie, che attraversa parte del Parco, con tratti di percorso sopraelevati. Per l'accesso preferenziale, accomodarsi lateralmente alla stazione di partenza.	Bambini inf. 120 cm accompagnati	 	
5 GIOSTRA CAVALLI Carosello con rotazione lenta della pedana e movimento sussultorio di alcuni soggetti. Per l'accesso preferenziale accomodarsi vicino alla cabina comandi.			
6 BABY CORSARO A bordo di piccoli velieri per bambini con movimento di sollevamento e oscillazione laterale. Per l'accesso preferenziale accomodarsi sulla destra della coda di accesso.	Bambini inf. 105 cm accompagnati		
7 BABY CAVALLI A bordo di piccoli destrieri per bambini con movimento rotatorio lento. Per l'accesso preferenziale accomodarsi sulla destra della coda di accesso.	Bambini inf. 105 cm accompagnati		
8 BABY PILOTA A bordo di piccoli aerei per bambini con movimento rotatorio e di sollevamento. Per l'accesso preferenziale accomodarsi sulla destra della coda di accesso.	Bambini inf. 105 cm accompagnati		
9 BABY CANOE A bordo di una canoa per bambini con movimento rotatorio lento. Per l'accesso preferenziale accomodarsi sulla destra della coda di accesso.	Bambini inf. 105 cm accompagnati		
10 PREZZEMOLO LAND Coloratissima area giochi con scivoli, acrobatici tappeti elastici, altalene ed emozionanti giochi d'acqua.	Max 140 cm		
11 FUNNY EXPRESS Percorso a bordo di un trenino per bambini, con ambientazione dedicata agli elfi pasticceri. Per l'accesso preferenziale accomodarsi sulla sinistra della coda di accesso.	Min 80 cm Bambini inf. 120 cm accompagnati		
12 DOREMIFARM Percorso ambientato in una fattoria, con tanti animali e amici canterini, a bordo di un trattorino. Per l'accesso preferenziale accomodarsi vicino all'uscita.	Min 80 cm Bambini inf. 120 cm accompagnati		
13 ALBERO DI PREZZEMOLO È la casa della nostra mascotte, su più piani e varie stanze, con salita e discesa soltanto tramite scalinate.			
14 VOLAPLANO Monorotaia con percorso sopraelevato, a bordo di simpatici aerei, percorre tutta la Fantasy Kingdom. Per il trasferimento della carrozina accomodarsi vicino all'uscita. Accesso preferenziale a lato della coda regolare.	Min 100 cm Bambini inf. 10 anni accompagnati	 	
16 FLYING ISLAND Isola panoramica che arriva a 50 mt. in altezza, con sollevamento, discesa e rotazione con moto lento. Per l'accesso con carrozina accomodarsi nella zona di uscita.	Bambini inf 10 anni accompagnati	  	
17 MR PING'S NOODLE SURPRISE A bordo di gondole girevoli, con movimento rotatorio delle pedane a velocità crescente. Per l'accesso preferenziale accomodarsi in zona di uscita.	Min 110 cm Bambini inf. 8 anni accompagnati		

















FANTASY

FANTASY	LIMITAZIONI		
18 MONOROTAIA A bordo di un trenino panoramico su monorotaia sopraelevata. Per l'accesso preferenziale seguire la coda regolare per arrivare in stazione di partenza.	Bambini inf. 10 anni accompagnati	  	
19 PETER PAN A bordo di piccoli velieri con movimento rotatorio a velocità crescente. Per l'accesso preferenziale accomodarsi in zona di uscita.	Min 100 cm Bambini inf. 10 anni accompagnati		
20 SUPERBABY Carosello per bambini con rotazione lenta della pedana. Per l'accesso preferenziale accomodarsi in zona di entrata.	Vietata bambini di età superiore 10 anni		
21 ORTOBRUCO TOUR Piccola montagna russa per famiglie con dolci salite e curve veloci. Per il trasferimento da sedia a rotelle accomodarsi in zona di uscita. Accesso preferenziale a lato della coda regolare.	Bambini inf. 110 cm accompagnati	 	

ADVENTURE

ADVENTURE	LIMITAZIONI		
22 FUGA DA ATLANTIDE A bordo di un'imbarcazione lungo un canale tematizzato, con ripide salite e discese mozzafiato. Accesso preferenziale a lato della coda regolare.	Min 120 cm Max 195 cm	  	
23 JUNGLE RAPIDS A bordo di un gommone sulle rapide di un fiume, fra cascate, turbolenze, repentini cambi di direzione, vortici e spruzzi. Accesso preferenziale a lato della coda regolare.	Min 120 cm Bambini inf. 10 anni accompagnati	 	
24 MAMMUT Montagna russa per famiglie, con dolci salite, modeste accelerazioni e curve veloci. Per il trasferimento dalla carrozina accomodarsi in zona di uscita, accesso preferenziale a lato della coda regolare.	Min 110 cm Bambini inf. 130 cm accompagnati	  	
25 CINEMA 4-D EXPERIENCE Cinema multisensoriale con effetti speciali. Accesso preferenziale a lato della coda regolare.	Sconsigliato inf. 6 anni. Bambini inf. 120 cm accompagnati	 	
26 JUMANJI - THE ADVENTURE Percorso in penombra con effetti speciali, a bordo di una barca in un'ambientazione piratesca, tra scene di battaglie e di vita quotidiana. Per l'accesso con carrozina chiedere all'operatore all'ingresso del galeone. Accesso preferenziale a lato della coda regolare.	Min 110 cm Max 205 cm Bambini inf. 120 cm accompagnati	  	
27 I CORSARI: LA VENDETTA DEL FANTASMA Percorso in penombra con effetti speciali, a bordo di una barca in un'ambientazione piratesca, tra scene di battaglie e di vita quotidiana. Per l'accesso con carrozina chiedere all'operatore all'ingresso del galeone. Accesso preferenziale a lato della coda regolare.	Bambini inf. 8 anni accompagnati		
28 COLORADO BOAT A bordo di un'imbarcazione lungo un canale rialzato, con ripide salite e discese mozzafiato. Accesso preferenziale a lato della coda regolare.	Min 100 cm Bambini inf. 130 cm accompagnati	 	
29 KUNG FU PANDA MASTER Montagna russa per famiglie, con dolci salite, stretti tornanti e rotazione libera dei veicoli. Accesso preferenziale vicino all'uscita.	Min 110 cm Max 200 cm Bambini inf. 130 cm accompagnati	  	

ADRENALINE

ADRENALINE	LIMITAZIONI		
30 BLUE TORNADO Montagna russa molto adrenalinica, con ripida salita e discesa, con forti accelerazioni, inversioni e cambi di direzione. Accesso preferenziale a lato della coda regolare.	Min 140 cm Max 200 cm	  	
31 MAGIC HOUSE Seduti su una gondola, chiusi all'interno di una stanza, con movimenti rotatori e oscillatori molto intensi. Accesso preferenziale a lato della coda regolare.	Bambini inf. 120 cm accompagnati	  	
32 RAPTOR Montagna russa molto adrenalinica, con ripida salita e discesa, con forti accelerazioni, inversioni e cambi di direzione. Accesso preferenziale a lato della coda regolare.	Min 140 cm Max 195 cm	  	
33 OBLIVION THE BLACK HOLE Montagna russa molto adrenalinica, con ripida salita e discesa a caduta libera verticale, con forti accelerazioni, inversioni e cambi di direzione. Accesso preferenziale a lato del negozio.	Min 140 cm Max 195 cm	  	
34 SPACE VERTIGO Torre a caduta libera, con frenatura magnetica. Accesso preferenziale a lato della coda regolare.	Min 130 cm Max 190 cm	  	
35 SHAMAN Montagna russa molto adrenalinica, con ripida salita e discesa, con forti accelerazioni, inversioni e cambi di direzione. Accesso preferenziale a lato della coda regolare.	Min 120 cm Max 205 cm	  	

LA TUA SICUREZZA AL PRIMO POSTO





È importante sapere ed essere consapevoli che le modalità di accesso (numero massimo di persone in percorso per singolo giro, veicoli dedicati...) possono variare a seconda della tipologia dell'attrazione.

A tal proposito, ti informiamo che il nostro personale deve sempre valutare se la configurazione di sedute e dispositivi di ritenuta e/o le modalità di evacuazione in caso di emergenza, permettano o meno di utilizzare l'attrazione con la massima sicurezza: nel caso in cui non sia garantita questa condizione necessaria per la tua salute e incolumità, l'accesso potrebbe non esserti consentito. Se la tua disabilità non è visibile, per favore segnalacela: per quanto preparato, il nostro Staff non può conoscere il tuo stato di salute, se non sei tu ad informarlo, e non può garantire l'utilizzo dell'attrazione nella massima sicurezza a te e ai tuoi familiari. Le condizioni da rispettare per l'accessibilità delle attrazioni possono essere modificate senza preavviso (ad esempio in caso di maltempo e/o per ragioni tecniche). Infine, per garantire la tua salute e il tuo benessere, ti preghiamo di rispettare il regolamento interno del Parco e di seguire le indicazioni dello Staff di Gardaland. La legenda e i pittogrammi abbinati alle attrazioni ti consentiranno di orientarti durante la giornata nel Parco.

Attenzione: per ragioni di sicurezza, gli Ospiti con mobilità ridotta, ipovedenti e non vedenti, con disabilità cognitiva devono essere accompagnati da una persona adulta e maggiorenne.

BUON DIVERTIMENTO!

PITTOGRAMMI ACCESSIBILITÀ

-  Attrazione non accessibile a Ospiti con problemi cardiovascolari e di ipertensione.
-  Attrazione con complicate e prolungate fasi di evacuazione in caso di fermata, per motivi tecnici.
-  Ospiti con epilessia, fotosensibilità e che soffrono di claustrofobia; fare massima attenzione alle attrazioni che presentano questo simbolo.
-  Attrazione accessibile ai cani guida.

ATTENZIONE:

Il percorso che porta alle attrazioni può richiedere il superamento di gradini e altri ostacoli anche in contesti di penombra, scarsa visibilità, luci intermittenti, e in presenza di colonne sonore e rumori di sottofondo. È indispensabile completare con successo tutte le procedure di sicurezza prima dell'accesso. Per accedere alle attrazioni è pertanto richiesta la presenza di un accompagnatore, adulto e in grado di affiancare l'Ospite con disabilità visiva durante tutte le fasi di salita e discesa.

CANI GUIDA:

I cani guida, per ragioni di sicurezza, non possono accompagnare gli Ospiti sulle attrazioni. Essi devono rimanere all'esterno dell'attrazione, fatta eccezione per quelle con il simbolo , e devono essere lasciati in custodia all'accompagnatore o ad un altro componente del gruppo.